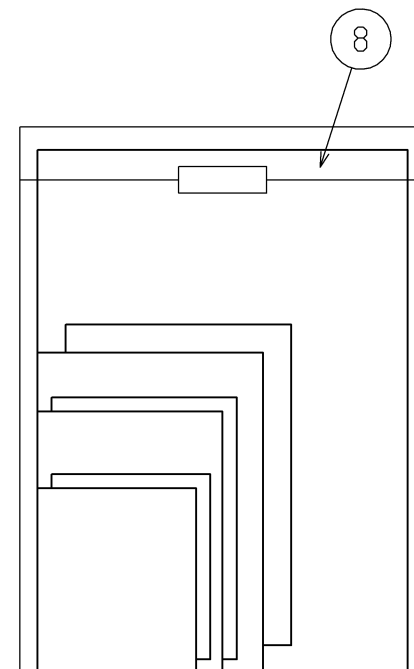
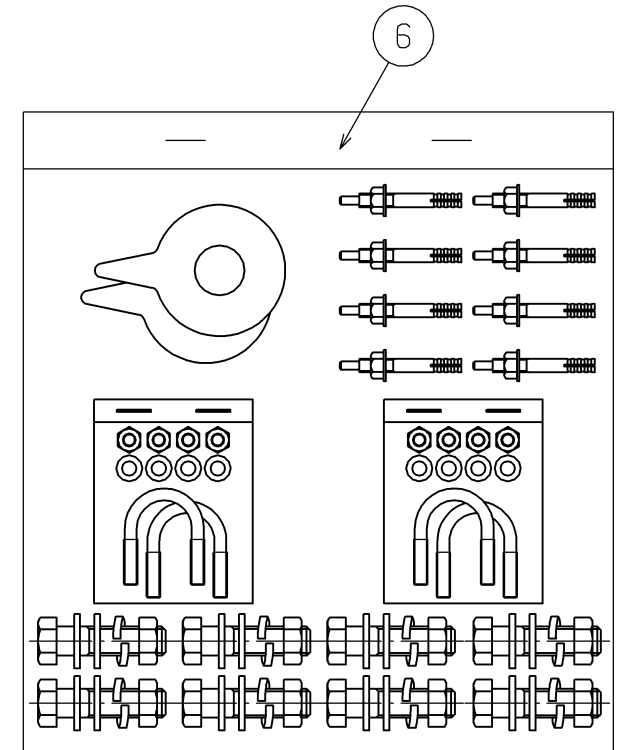
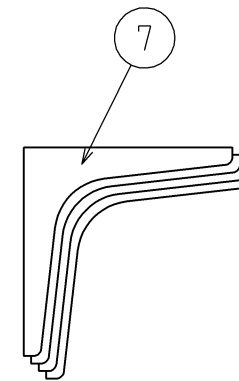
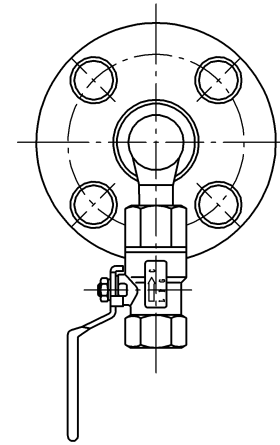


番号	部品名称	個数	備考
1	パイプアッシー (R)	1	
2	パイプアッシー (L)	1	
3	ネームプレート	1	アルミニウム板
4	RHS-600H (T)	4	高圧ホース
5	RHS-1000H (T)	2	高圧ホース
6	付属品セット	1	
7	ブラケット	4	
8	添付書類アッシー	1	



外 観

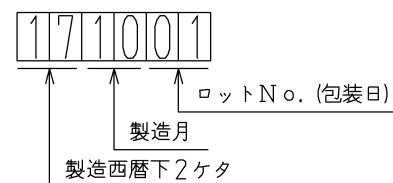
- 650mmのガス放出防止型高圧ホース【RHS-600H (T)】が4本、1050mmのガス放出防止型高圧ホース【RHS-1000H (T)】が2本設けられている。
- 高圧アロパイプの表面はマンセル5PB4/2 (ケツグワッドアルメタリック) ナイロンコーティングを施す。
- 高圧アロパイプキットは付属品も含めて完成品とする。
- 製品のロットNo. はネームプレートに刻印し製品の右側に取り付ける。
- 逆止弁内蔵ボール弁は正面に対し振れ角±3°以内で取り付ける。
- 付属部品を1セット同梱する。

性 能

- 接続部の気密性能は1.80MPaとする。
- 接続部の耐圧性能は2.60MPaとする。
- 逆止弁内蔵ボール弁と鉄ボス接続部の接着剤はアラルダイトを使用する。
- 逆止弁内蔵ボール弁と鉄ボス接続部のゆるみトルクは30N・m以上とする。

その他

- 逆止弁内蔵ボール弁の取扱説明書及び保証書 (表裏で1枚) は1枚同梱とする。
- 高圧ホースの保証書と取扱説明書は1枚同梱とする。



刻印の詳細図

通 用 規 格 TOLERANCE					
指 定 DESIGNATION	100以下 UNDER100	250以下 UNDER250	250以上 OVER250	角 度 ANGLE	偏 心 量 ECCENTRICITY
	±0.8	±1.4	±2	±30'	0.15
発 行 PUBLISH					
					尺 度 SCALE
					Free
符 号 SYMBOL	訂 正 日 付 REVISED DATE	記 事 DESCRIPTION			点 検 SIGN
作 成 年 月 日 COMPLETION DATE			製 品 名 称 PRODUCTION NAME		S15A-6PH (T)
'18.10.19			製 品 番 号 PRODUCTION NUMBER		
認 可 APPROVAL			製 品 番 号 PRODUCTION NUMBER		67396-944
			三 角 法 THIRD ANGLE PROJECTION		図 番 DRAWING NUMBER
点 検 INSPECTOR	点 検 INSPECTOR	作 成 DESIGNER			

図面チェックシート	印	基本	製図	寸法	公差	注記	標準化	表題欄
作成								
点検								
認可								