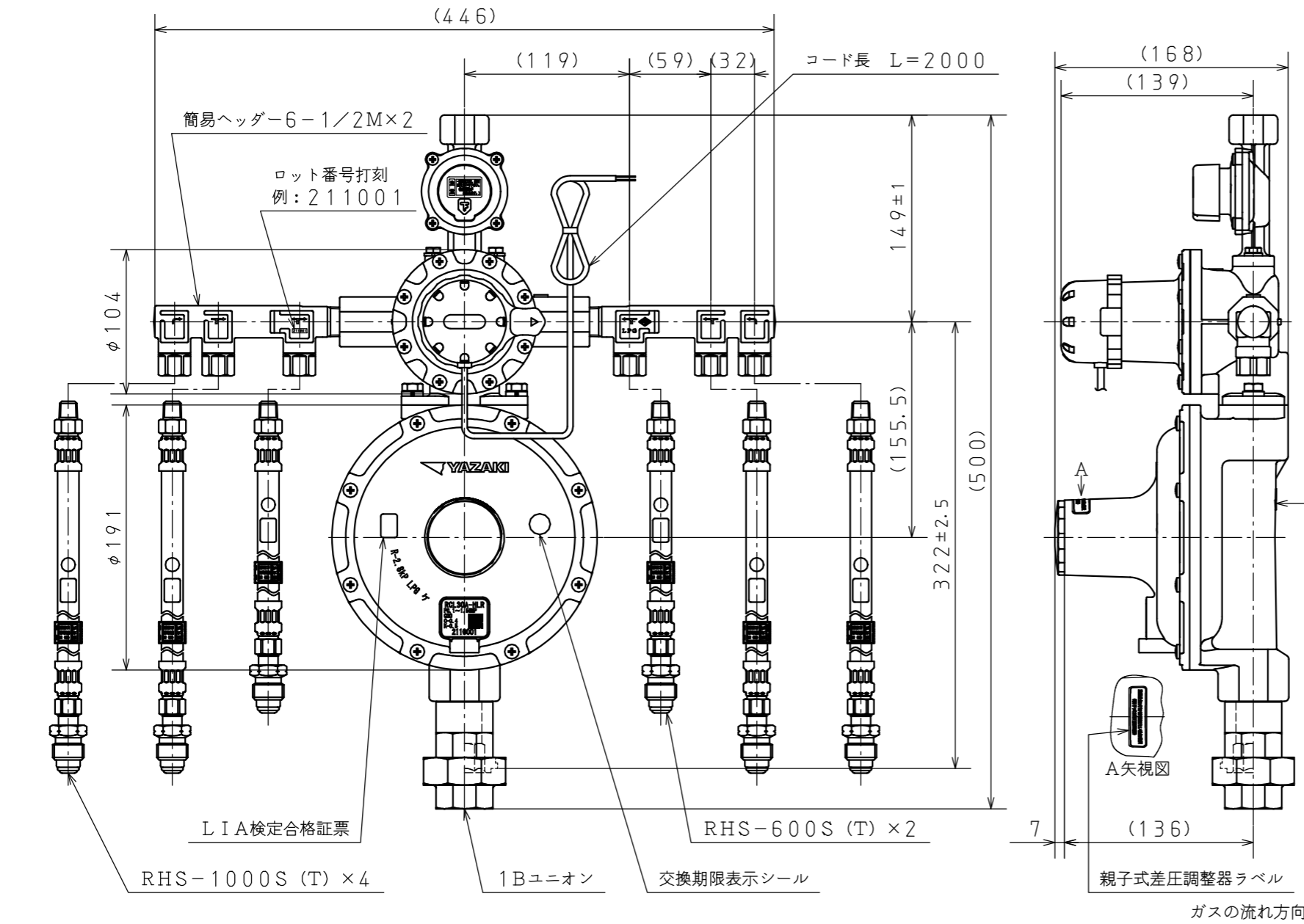




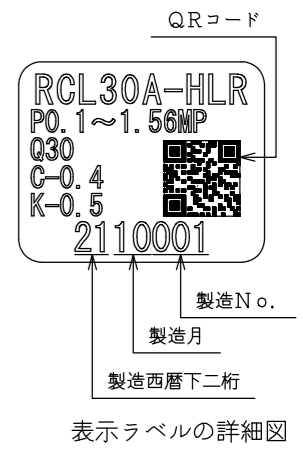
[簡易ヘッダー]

1. 外観
 - 自動切替調整器に接続され一体化されている。
2. 性能
 - 2.1 接続部の気密圧力は1.80MPaとする。
 - 2.2 接続部の耐圧は2.60MPaとする。
 - 2.3 接続部のゆるみトルクは35N・m以上とする。



[発信機能付親子式差圧調整器]

1. 寸法
 - 1.1 入口接続 : Rc 1/4
 - 1.2 出口接続 (親) : 1Bユニオン
(子) : Rc 1/2
 - 1.3 概略寸法 (mm) : 446×500×168
 2. 外観
 - 2.1 外観色 : 本体材料はアルミダイカストであり、表面色調はウエッジ・ウッドブルーメタリック (マンセル5PB4/2相当) の艶有焼付塗装を施すこと。
 - 2.2 表示 : 製品表面には、下記項目が浮き出し表示され、表示ラベル (下記参照)、LIA検査合格証票、交換期限表示シール、親子式差圧調整器ラベルが貼付けされている。
- <浮出し> 出口圧力 R-2.8kPa
 製造者略号 ケ
 使用ガス LPG
 グループシンボル YAZAKI
 ガスの流れ方向
- <表示ラベル> 型式 RCL30A-HLR
 入口圧力 P0.1~1.56MP
 容量 Q30
 製造年月製造No. 右記参照
 親調整器作動開始流量 C-0.4
 子調整器最大流量 K-0.5
 QRコード
- 2.3 信号コード : 信号コードの抜け力は98.1N以上のこと。
 : 信号コードの長さは2mとする。

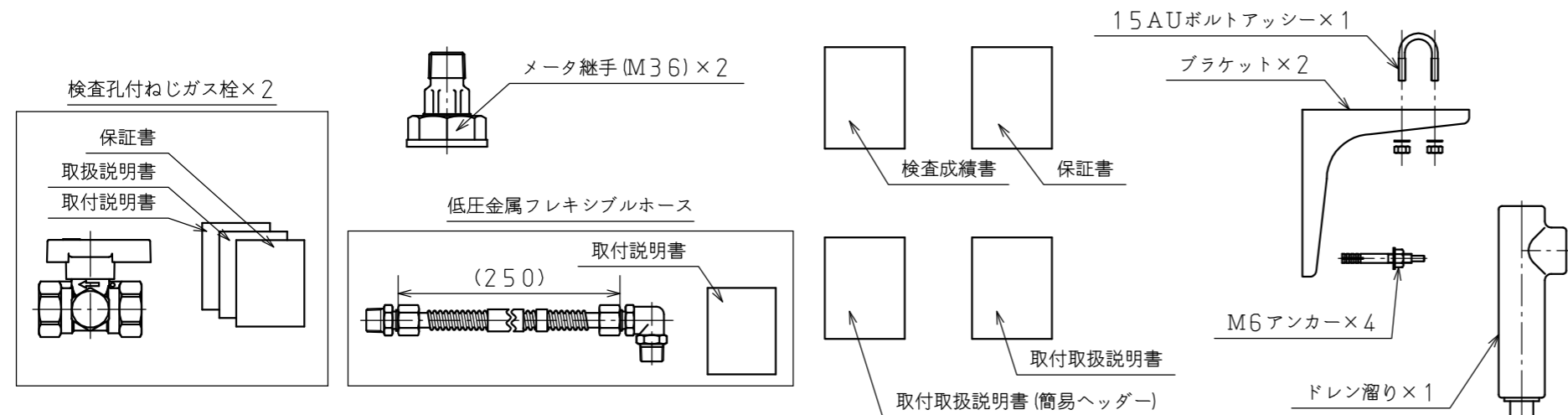


3. 性能
 - 3.1 基本性能は別表の通りとする。

| | |
|-----------|---------------|
| 1 使用ガス | LPガス |
| 2 容量 | 30kg/h |
| 3 入口圧力範囲 | 0.10~1.56MPa |
| 4 閉塞圧力 | 3.50kPa以下 |
| 5 出口圧力範囲 | 2.55~3.30kPa |
| 6 補給開始圧力 | 0.10MPa以下 |
| 7 安全弁作動圧力 | 5.60~8.40kPa |
| 8 耐圧性能 | (高圧部) 2.70MPa |
| | (中圧部) 0.80MPa |
| | (低圧部) 0.30MPa |
| 9 気密性能 | (高圧部) 1.56MPa |
| | (中圧部) 0.80MPa |
| | (低圧部) 5.50kPa |

4. 発信部仕様
 - 4.1 基本性能は別表の通りとする。

| | |
|-------------|----------------------|
| 1 最大使用電圧 | DC30V以下 |
| 2 最大使用電流 | 20mA以下 |
| 3 発信インピーダンス | 1Ω以下 (ON時、コード含) |
| 4 絶縁抵抗 | 100MΩ以上 (DC500V) |
| 5 耐電圧 | AC500V 1分間リーク電流1mA以下 |



| 適用規格 TOLERANCE | | | | | | 発行 PUBLISH |
|-----------------------|------------------------|----------------|------------------------------------|----------|----------------------------|-------------------|
| 指定 DESIGNATION | 100以下 UNDER100 | 250以下 UNDER250 | 250オーバー OVER250 | 角度 ANGLE | 偏心量 ECCENTRICITY | |
| | ±0.8 | ±1.4 | ±2 | ±30' | 0.15 | Free |
| 符号 SYMBOL | 訂正日付 REVISED DATE | 記事 DESCRIPTION | | 点検 SIGN | 尺度 SCALE | |
| 作成年月日 COMPLETION DATE | 製品名称 PRODUCTION NAME | | 発信機能付き親子式差圧調整器 RCL30A-HLR-KB6S (T) | | | |
| 認可 APPROVAL | 製品番号 PRODUCTION NUMBER | | 67597-139 | | | |
| 点検 INSPECTOR | | | 作成 DESIGNER | | 三角法 THIRD ANGLE PROJECTION | |
| 図面チェックシート | | | | | | 図番 DRAWING NUMBER |

| | | | | | | | | |
|-----------|---|----|----|----|----|----|-----|-----|
| 図面チェックシート | 印 | 基本 | 製図 | 寸法 | 公差 | 注記 | 標準化 | 表題欄 |
| 作成 | | | | | | | | |
| 点検 | | | | | | | | |
| 認可 | | | | | | | | |

