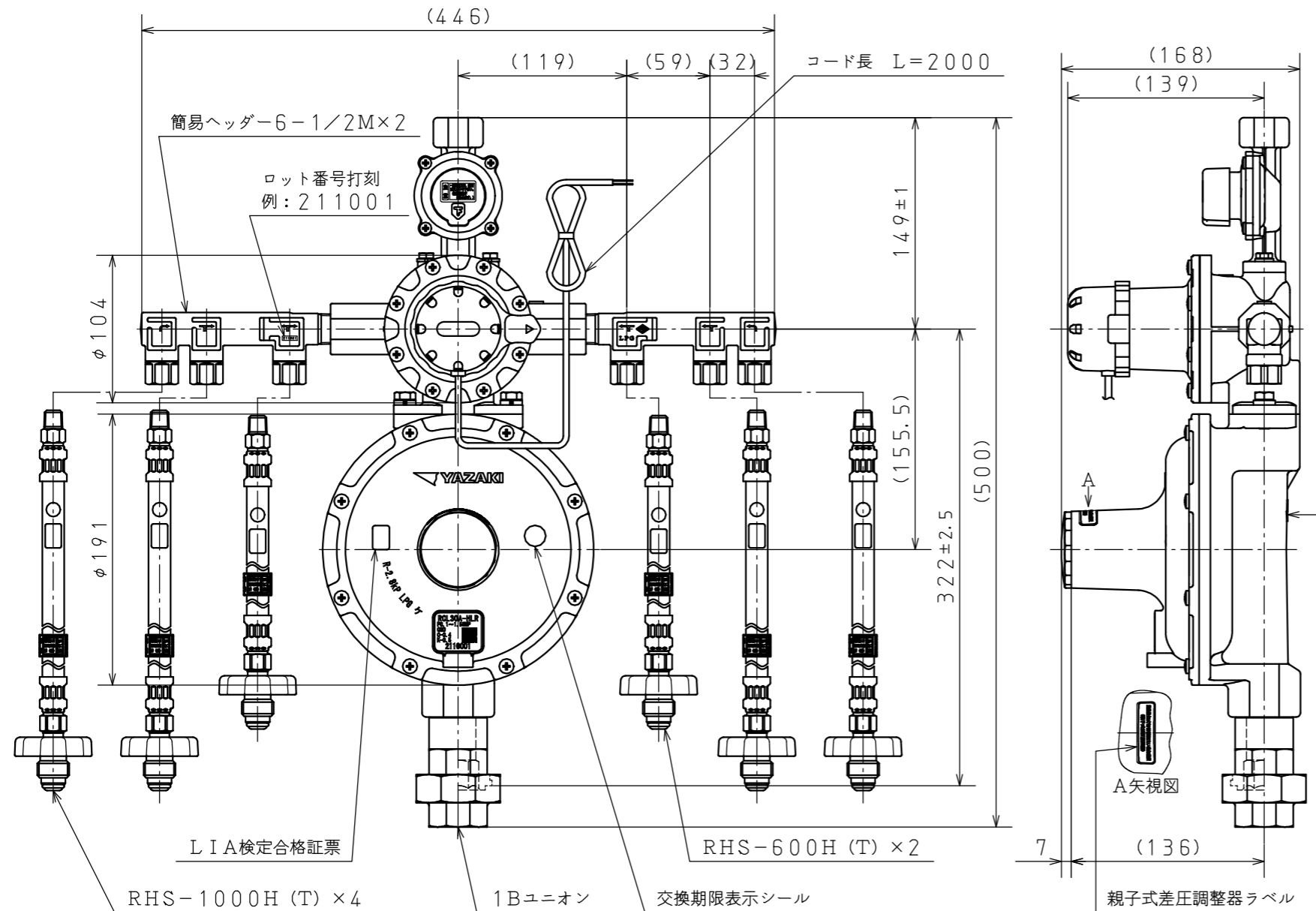




[簡易ヘッダー]

1. 外観
 - 自動切替調整器に接続され一体化されている。
2. 性能
 - 2.1 接続部の気密圧力は1.80MPaとする。
 - 2.2 接続部の耐圧は2.60MPaとする。
 - 2.3 接続部のゆるみトルクは35N・m以上とする。



[発信機能付親子式差圧調整器]

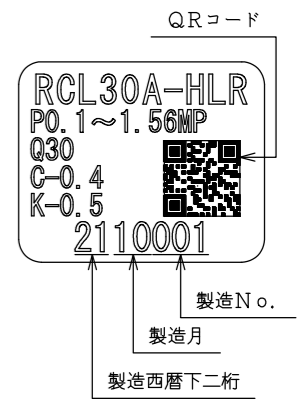
1. 寸法
 - 1.1 入口接続 : Rc 1/4
 - 1.2 出口接続 (親) : 1Bユニオン
(子) : Rc 1/2
 - 1.3 概略寸法 (mm) : 446×500×168
2. 外観
 - 2.1 外観色 : 本体材料はアルミダイカストであり、表面色調はウエッジ・ウッドブルーメタリック (マンセル5PB4/2相当) の艶有焼付塗装を施すこと。
 - 2.2 表示 : 製品表面には、下記項目が浮き出し表示され、表示ラベル (下記参照)、L I A 検査合格証票、交換期限表示シール、親子式差圧調整器ラベルが貼付けされている。
3. 性能
 - 3.1 基本性能は別表の通りとする。
4. 発信部仕様
 - 4.1 基本性能は別表の通りとする。

<浮出し>

出口圧力	R-2.8kP
製造者略号	ケ
使用ガス	LPG
グループシンボル	YAZAKI
ガスの流れ方向	➡

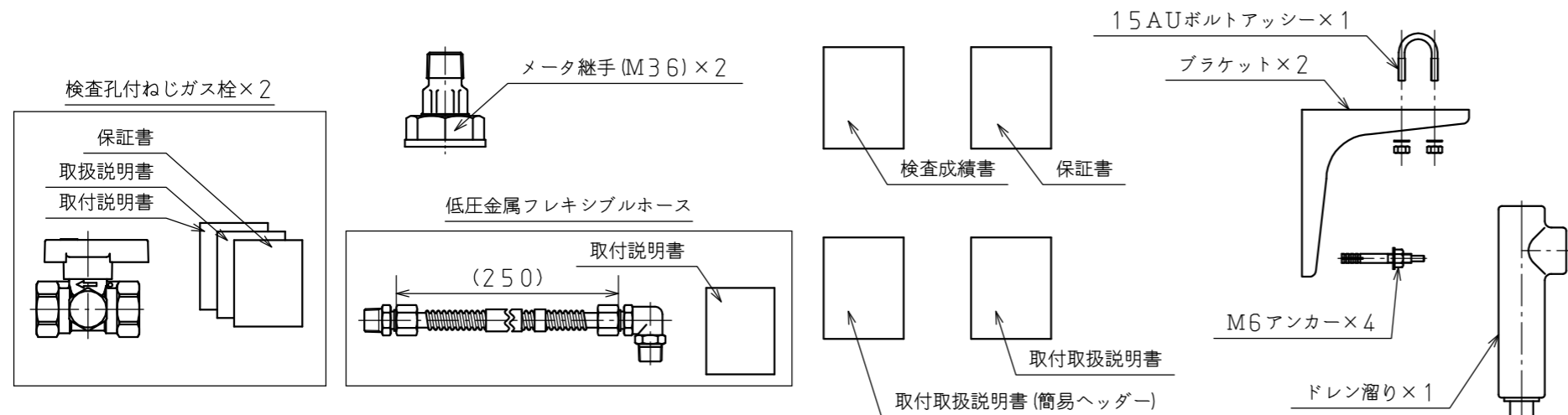
<表示ラベル>

型式	RCL30A-HLR
入口圧力	P0.1~1.56MP
容量	Q30
製造年月製造No.	右記参照
親調整器作動開始流量	C-0.4
子調整器最大流量	K-0.5
QRコード	



1 使用ガス	LPガス
2 容量	30kg/h
3 入口圧力範囲	0.10~1.56MPa
4 閉塞圧力	3.50kPa以下
5 出口圧力範囲	2.55~3.30kPa
6 補給開始圧力	0.10MPa以下
7 安全弁作動圧力	5.60~8.40kPa
8 耐圧性能	(高圧部) 2.70MPa
	(中圧部) 0.80MPa
	(低圧部) 0.30MPa
9 気密性能	(高圧部) 1.56MPa
	(中圧部) 0.80MPa
	(低圧部) 5.50kPa

1 最大使用電圧	DC30V以下
2 最大使用電流	20mA以下
3 発信インピーダンス	1Ω以下 (ON時、コード含)
4 絶縁抵抗	100MΩ以上 (DC500V)
5 耐電圧	AC500V 1分間リーク電流1mA以下



適用規格 TOLERANCE					
指定	100以下	250以下	250オーバー	角度	偏心量
DESIGNATION	UNDER100	UNDER250	OVER250	ANGLE	ECCENTRICITY
	±0.8	±1.4	±2	±30'	0.15
					発行 PUBLISH
					尺度 SCALE
					Free
符号	訂正日付	記事		点検	
SYMBOL	REVISED DATE	DESCRIPTION		SIGN	
作成年月日 COMPLETION DATE			製品名称	発信機能付き親子式差圧調整器	
'23.02.02			PRODUCTION NAME	RCL30A-HLR-KB6H (T)	
認可 APPROVAL			製品番号	67597-138	
			PRODUCTION NUMBER		
			三角法	図番 DRAWING NUMBER	
点検	点検	作成	THIRD ANGLE PROJECTION		
INSPECTOR	INSPECTOR	DESIGNER			

図面チェックシート	印	基本	製図	寸法	公差	注記	標準化	表題欄
作成								
点検								
認可								

