



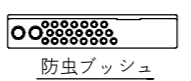
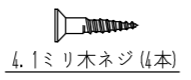
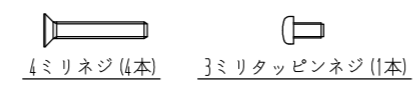
寸法許容差 ±2.8



添付書類  
取扱説明書  
設置工事説明書  
保証書



取扱注意タグ



注記

- 1) 上ケース ABS樹脂 (自己消火性) 色: 白
- 2) 下ケース ABS樹脂 (自己消火性) 色: 白
- 3) 端子カバー ABS樹脂 (自己消火性) 色: 白
- 4) 表示プレート PBT
- 5) 表示灯の色は、下記の通り。

弁開	緑
弁閉	黄
検査中	黄
故障	赤
分、秒	赤
ガス漏れ(小)	黄
ガス漏れ(中)	橙
ガス漏れ(大)	赤
警報表示	赤
警報理由	赤(数字)

6) 製造ラベル、表示シール: 日本エルピーガス機器検査協会の検定規程表示項目を表示する。

- 7) 上・下ケースは、6ヶ所のネジ止めにより固定され、表示シールにて1ヶ所を封印する。
- 8) 端子台カバーは、2ヶ所のネジ止めにより固定される。
- 9) 端子台カバーの内側には、配線用の端子台や電源スイッチ等がある。
- 10) 取付方法: 取付板による引っ掛け方式とし、取付板は4ミリネジ又は、4.1ミリ木ネジにより固定する。

仕様  
主要性能は下記による。  
1) 使用温度範囲: -10℃~40℃  
2) 電源: AC100V  
3) 消費電力: 1.7W (待機時)  
4) 感震器内蔵  
5) 遮断弁: MV-20L~80L共通


CONFIDENTIAL  
関係者外秘

図面番号 DRAWING NO. 発行 PUBLISH

符号 SYMBOL	訂正 日付 REVISED DATE	記 事 DESCRIPTION	一 般 公 差 GENERAL TOLERANCE			指 定 DESIGNATION
			称 呼 DIMENSION	A	B	
			10以下 UNDER 10	±0.15	±0.2	±0.3
			10~50 FROM 10 TO 50	±0.2	±0.3	±0.5
			50~100 " 50 " 100	±0.3	±0.55	±0.8
			100~250 " 100 " 250	±0.5	±0.95	±1.4
			250 OVER 250	±0.75	±1.4	±2
			備 心 量 ECCENTRICITY	0.1	0.1	0.15
			角 度 ANGLE	±30'	±30'	±30'

材 質 MATERIAL	製品名称 PRODUCTION NAME	LPガス用遮断弁コントローラ操作器
処 理 TREATMENT	製品番号 PRODUCTION NUMBER	YCB-12E
納入先 CUSTOMER	部品名称 PART NAME	外形寸法図
自主製品	部品番号 PART NUMBER	
点 検 INSPECTOR	作成 DESIGNER	写 図 TRACER
		Y. I
尺 度 SCALE	作成年月日 COMPLETION DATE	
Free	H23.10.4	

図面チェックシート	印	基本	製図	寸法	公差	材料	工作	注記	標準化	標準欄	構成	組立性	承認図
作成													
点検													
認可													



YAZAKI