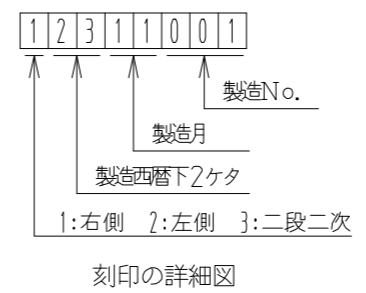
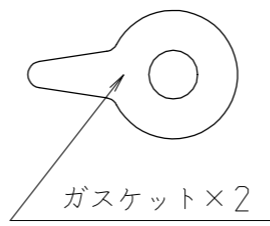
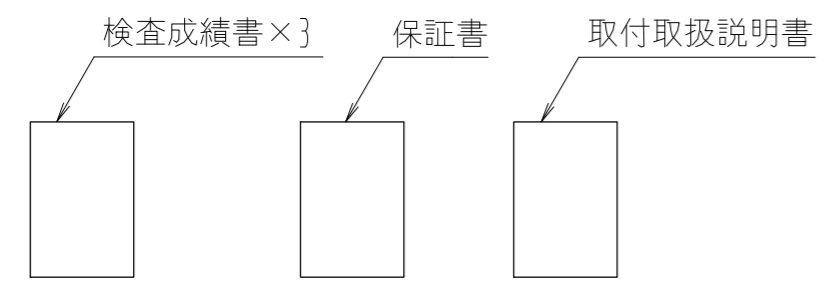


1. 寸法
- 1.1 入口接続 JIS20K25Aフランジ
 - 1.2 出口接続 1・1/2Bユニオン
 - 1.3 面間寸法 950×570mm
 - 1.4 概略寸法 950×705×368mm
2. 外観
- 2.1 外観色 本体材料はアルミニウム合金であり、表面色調はウェッジ・ウッドブルーメタリック（マンセル5PB4/2）の艶有り焼付塗装を施すこと。
 - 2.2 表示
 - ・Dカバーに下記項目を明示したネームプレートを貼り付ける。
 - 型式 RCL100A
 - 入口圧力 P-0.1MP~1.56MP
 - 製造年月製造No. 刻印（別記）
 - 出口圧力 R-2.8kPa
 - 製造者略号 ケ
 - 使用ガス LPG
 - 容量 Q-100
 - ・DカバーにJLIAシールを貼付する。
3. 性能
- 3.1 使用ガス LPガス
 - 3.2 容量 100kg/h
 - 3.3 入口圧力範囲 0.10~1.56MPa
 - 3.4 閉塞圧力 3.50kPa以下
 - 3.5 出口圧力 2.55~3.30kPa
 - 3.6 補給開始圧力 0.10MPa以下
 - 3.7 安全弁作動圧力 5.60~8.40kPa
 - 3.8 耐圧性能（高圧部） 2.70MPa
 - （中圧部） 0.80MPa
 - （低圧部） 0.30MPa
 - 3.9 気密性能（高圧部） 1.80MPa
 - （中圧部） 0.15MPa
 - （低圧部） 5.50kPa
4. 包装 包装仕様書（受領図）による。



適用規格 TOLERANCE						発行 PUBLISH
指定 DESIGNATION	100以下 UNDER100	250以下 UNDER250	250以上 OVER250	角度 ANGLE	偏心量 ECCENTRICITY	
	±0.8	±1.4	±2	±30'	0.15	Free
符号 SYMBOL	訂正日付 REVISED DATE	記事 DESCRIPTION			点検 SIGN	尺度 SCALE
作成年月日 COMPLETION DATE	'23.11.10	製品名称 PRODUCTION NAME	一体型自動切替調整器 RCL100A			
認可 APPROVAL		製品番号 PRODUCTION NUMBER	67496-112			
点検 INSPECTOR	点検 INSPECTOR	作成 DESIGNER	三角法 THIRD ANGLE PROJECTION	図番 DRAWING NUMBER		

図面チェックシート	印	基本	製図	寸法	公差	注記	標準化	表題欄
作成								
点検								
認可								