

[親子式差圧調整器]

- 寸法
 - 1 入口寸法 : Rc 1/4 (逆止弁付根本バルブ)
 - 2 出口寸法 (親) : R3/4 (ユニオン)
 - 3 出口寸法 (子) : Rc 1/2
- 外観
 - 1 外観色 : ウェッジ・ウッドブルーメタリック (マンセル5PB4/2) の艶有焼付塗装とする。
 - 2 表示 : 低圧キャップに下記項目を明示したネームプレートをはりつける。

容量 (Q)	10
出口圧力 (R)	2.8 kPa
入口圧力 (P)	0.1~1.56 MPa
切替流量 (C)	0.4
子調整器最大流量 (K)	0.5
製造者略号 (F)	1
使用ガス	LPG

- 材質
 - 1 自動切替調整器自主検査基準の材料試験に合格すること。
- 性能
 - 1 基本性能は別表の通りとする。

使用ガス		LPガス
1	容量	10 kg/h
2	入口圧力範囲	0.10~1.56 MPa
3	閉塞圧力	3.50 kPa以下
4	出口圧力範囲	2.55~3.30 kPa
5	補給開始圧	0.10 MPa以下
6	安全弁作動圧力	5.60~8.40 kPa
7	耐圧性能 (高圧部)	2.70 MPa
8	耐圧性能 (低圧部)	0.30 MPa
9	気密性能 (高圧部)	1.80 MPa
10	気密性能 (低圧部)	5.50 kPa

[高圧ホース]

- ホースアセンブリには、有害なひび割れ、傷、あわ巢等の欠陥なきこと。
- 気密性能は、2. 12MPaの圧力を1分間以上加えた時、漏れその他の欠陥なきこと。
- 耐圧性能は、3. 60MPaの圧力を3分間以上加えた時、漏れその他の欠陥なきこと。
1. 2. 3. の詳細は、JIS B 8261適用のこと。
- 高圧ホース検査規程に定める検査に合格すること。

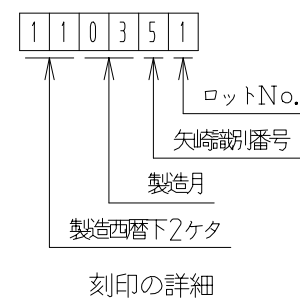
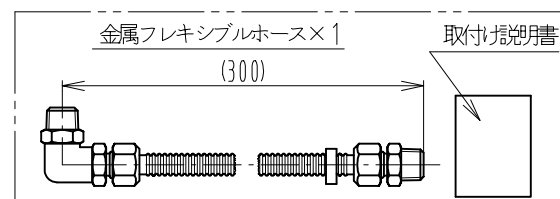
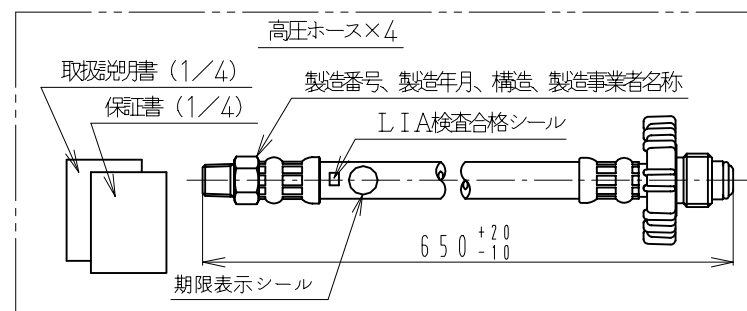
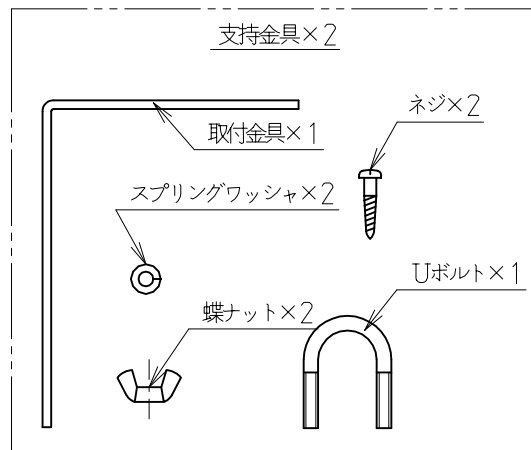
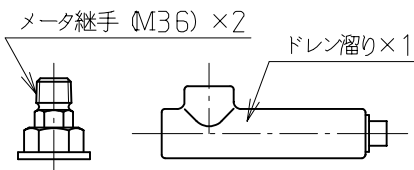
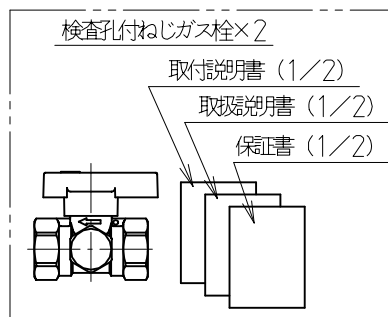
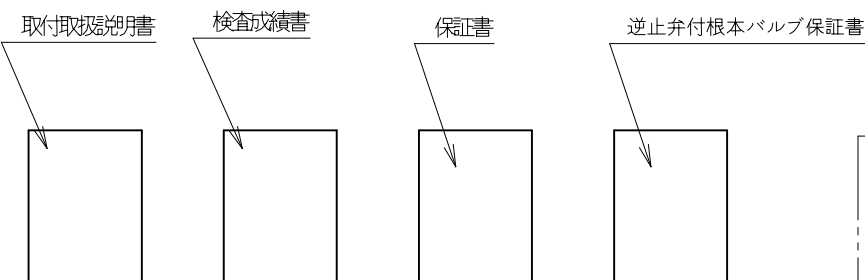
[集合装置]

外観

- 集合装置、逆止弁付根本バルブは一体で自動切替調整器に接続されていること。
- 集合装置の表面はウェッジ・ウッドブルーメタリック (マンセル5PB4/2) のナイロンコーティング及び中塗り：プライマー、上塗り：ボンフロンクリヤーを施す。
- 集合装置は付属品も含めて完成品とする。

性能

- 接続部の気密圧力は1.80 MPaとする。
- 接続部の耐圧は2.70 MPaとする。
- 接続部の緩みトルクは29.4 N-m以上であること。



適用規格 TOLERANCE						発行 PUBLISH	
指定 DESIGNATION	100以下 UNDER100	250以下 UNDER250	250以上 OVER250	角度 ANGLE	偏心量 ECCENTRICITY	Free	
	±0.8	±1.4	±2	±30'	0.15	Free	
符号 SYMBOL	訂正日付 REVISED DATE	記事 DESCRIPTION			点検 SIGN	Free	
作成年月日 COMPLETION DATE	'18.10.17			製品名称 PRODUCTION NAME	AX-10BHL-(4H)		
認可 APPROVAL				製品番号 PRODUCTION NUMBER	67800-027		
点検 INSPECTOR	点検 INSPECTOR	作成 DESIGNER		三角法 THIRD ANGLE PROJECTION	☑ 番 DRAWING NUMBER		

図面チェックシート	印	基本	製図	寸法	公差	注記	標準化	表題欄
作成								
点検								
認可								