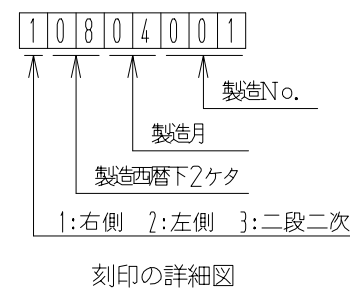
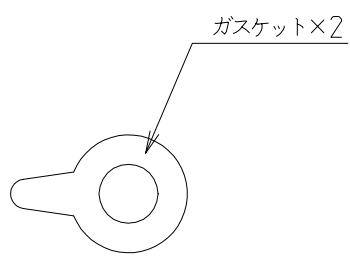
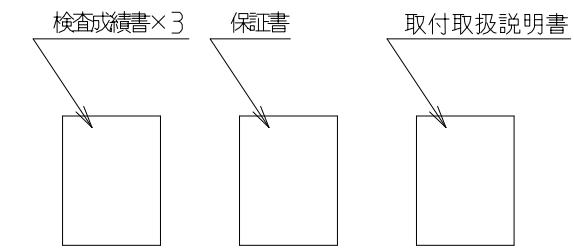


1. 寸法
- 1. 1 入口寸法 : JIS20K20Aフランジ
 - 1. 2 出口寸法 : 1・1/4Bユニオン
 - 1. 3 面間寸法 : 750×485
2. 外観
- 2. 1 外観色 : 本体材料は亜鉛ダイカストおよび鋳鉄であり、表面色調はウェッジ・ウッドブルーメタリック (マンセル5PB4/2) の艶有焼付塗装を施すこと。
 - 2. 2 表示 : Dカバーに下記項目を明示したネームプレートを貼りつける。
- 型式 RCL-70
 入口圧力 P-0. 1~1. 56MP
 製造年月製造No. 刻印 (別記)
 出口圧力 R-2. 8kP
 製造者略号 ケ
 仕様ガス LPG
 容量 Q-70
- : DカバーにJLIAシールを貼付する。

3. 性能
- 3. 1 使用ガス LPガス
 - 3. 2 容量 (kg/h) 70
 - 3. 3 入口圧力範囲 0. 10~1. 56MPa
 - 3. 4 閉塞圧力 3. 50kPa以下
 - 3. 5 出口圧力 2. 55~3. 30kPa
 - 3. 6 補給開始圧力 0. 10MPa以下
 - 3. 7 安全弁作動圧力 5. 60~8. 40kPa
 - 3. 8 耐圧性能 (高圧部) 2. 70MPa
(中圧部) 0. 80MPa
(低圧部) 0. 30MPa
 - 3. 9 気密性能 (高圧部) 1. 80MPa
(中圧部) 0. 15MPa
(低圧部) 5. 50kPa



適用規格 TOLERANCE						発行 PUBLISH	
指定 DESIGNATION	100以下 UNDER100	250以下 UNDER250	250以上 OVER250	角度 ANGLE	偏心量 ECCENTRICITY	尺度 SCALB	
	±0.8	±1.4	±2	±30'	0.15	Free	
符号 SYMBOL	訂正日付 REVISED DATE	記事 DESCRIPTION		点検 SIGN	Free		
作成年月 COMPLETION DATE	製品名称 PRODUCTION NAME		RCL-70				
'18. 10. 17	製品番号 PRODUCTION NUMBER		67596-577				
認可 APPROVAL	三角法 THIRD ANGLE PROJECTION		☑ 番 DRAWING NUMBER				
点検 INSPECTOR	点検 INSPECTOR	作成 DESIGNER					

図面チェックシート	印	基本	製図	寸法	公差	注記	標準化	表題欄
作成								
点検								
認可								